

Olimpiada Przedsiębiorczości

edycja XVI

eliminacje okręgowe

- INSTRUKCJA -

Informacje ogólne

Eliminacje okręgowe XVI edycji Olimpiady Przedsiębiorczości **przebiegają** wg **dwóch etapów** i polegają na:

- I etap – indywidualnym rozwiązaniu przez każdego zawodnika TESTU
- II etap – zespołowej pracy (w tzw. Zespołach zawodników) w ramach:
 - a) przygotowania rozwiązania ZADANIA SYTUACYJNEGO
 - b) prezentacji rozwiązania ZADANIA SYTUACYJNEGO przed Komisją Okręgową

Eliminacje okręgowe XVI edycji Olimpiady Przedsiębiorczości **organizowane są online** z wykorzystaniem następujących aplikacji:

- I etap – TEST – OP-app – autorska aplikacja Olimpiady do przeprowadzania testów
- II etap – ZADANIE SYTUACYJNE – aplikacja Microsoft Teams

Eliminacje okręgowe XVI edycji Olimpiady Przedsiębiorczości **odbywają się** w następujących terminach:

- I etap – TEST – 4 marca 2021 r., w godz. 9.00 – 10.00
- II etap – ZADANIE SYTUACYJNE – 10 marca 2021 r., w godz. 9.00 – 14.00

Eliminacje okręgowe XVI edycji Olimpiady Przedsiębiorczości **przeprowadza**:

- I etap – TEST – Komitet Główny
- II etap – ZADANIE SYTUACYJNE – w danym okręgu Komisja Okręgowa wspierana organizacyjnie przez *Koordynatora organizacyjnego*

Eliminacje okręgowe XVI edycji Olimpiady Przedsiębiorczości odbywają się równocześnie we wszystkich okręgach, w szkołach zawodników.

Dyrektor szkoły zapewnia w szkole pomieszczenia wyposażone w sprzęt komputerowy z dostępem do internetu oraz w kamerę, a także opiekę nauczycieli w sposób zapewniający samodzielność ich pracy. Komisja szkolna (nauczyciel) sprawuje nadzór nad przebiegiem eliminacji okręgowych, zgodnie z założeniami:

- I etap – TEST:
 - uczniowie piszą w sali pod nadzorem jednego nauczyciela (liczba sal z uwzględnieniem przyjętego w szkole reżimu sanitarnego; w każdej sali nadzór sprawuje jeden nauczyciel)
 - każdemu uczniowi udostępniony jest sprzęt komputerowy podłączony do internetu
 - nauczycielowi udostępniony jest sprzęt komputerowy podłączony do internetu oraz wyposażony kamerę

W trakcie pisania przez uczniów testu Komitet Główny może nawiązać kontakt z Nauczycielem z prośbą o informację nt. przebiegu testu i ewentualną prezentację widoku sali. Kontakt Komitetu Głównego przebiega wg:

- o Komitet Główny wysyła do Opiekuna merytorycznego e-mail (na adres e-mail podany podczas rejestracji szkoły)
- o Komitet Główny kontaktuje się telefonicznie z Opiekunem merytorycznym (na numer telefonu podany podczas rejestracji szkoły) z prośbą o odebranie e-maila
- o Po otwarciu maila Opiekun merytoryczny klika w link do spotkania utworzonego w aplikacji MS Teams, dołącza do spotkania i postępuje wg prośb Komitetu Głównego

- II etap – ZADANIE SYTUACYJNE:

- uczniowie piszą w sali pod nadzorem jednego nauczyciela,
- każdemu uczniowi udostępniony jest sprzęt komputerowy podłączony do internetu oraz wyposażony kamerę
- nauczycielowi udostępniony jest sprzęt komputerowy podłączony do internetu

Należy uwzględnić następujące okoliczności:

- o w przypadku, gdy do II etapu zakwalifikowało się więcej niż jeden uczeń i uczniowie są członkami różnych Zespołów zawodników, a czas prezentacji lub obrony Zespołów, nakłada się – wówczas dyrektor szkoły zapewnia odpowiednią liczbę pomieszczeń wyposażonych w sprzęt komputerowy podłączony do internetu oraz wyposażonych w kamerę, a także nadzór odpowiedniej liczby nauczycieli
- o w przypadku, gdy do II etapu zakwalifikowało się więcej niż jeden uczeń i uczniowie są członkami tego samego Zespołu zawodników – mogą pracować w jednej Sali, na jednym komputerze podłączonym do internetu oraz wyposażonym w kamerę, pod nadzorem jednego nauczyciela

Eliminacje okręgowe przeprowadzane są w oparciu o § 4. Pkt 4.2.4. Regulaminu Olimpiady Przedsiębiorczości.


Kwalifikacja i przygotowanie do II etapu eliminacji okręgowych

1. W dniu **4 marca, o godz. 12.00** Komitet Główny publikuje na portalu Olimpiady **test z kluczem odpowiedzi**.
2. W dniu **5 marca, o godz. 12.00** Komitet Główny publikuje na portalu Olimpiady wyniki w postaci listy rankingowej wszystkich zawodników, którzy wzięli udział w teście eliminacji okręgowych (etap I) dla każdego okręgu, z oznaczeniem 50 zawodników, którzy zdobyli największą liczbę punktów i tym samym zakwalifikowali się do II etapu eliminacji okręgowych – zadania sytuacyjnego. Łącznie do II etapu eliminacji okręgowych kwalifikuje się 250 zawodników. Listy rankingowe zawierają tylko numery ID zawodnika.
3. W dniu **5 marca, w godz. 12.00 – 18.00** zawodnicy zakwalifikowani do II etapu eliminacji okręgowych **potwierdzają udział w II etapie eliminacji okręgowych**, który obędzie się 10 marca br. w godz. 9.00 – 14.00. Potwierdzenia udziału zawodnicy dokonują poprzez kliknięcie w **link aktywacyjny** przesłany przez Komitet Główny na adres mailowy podany podczas rejestracji.



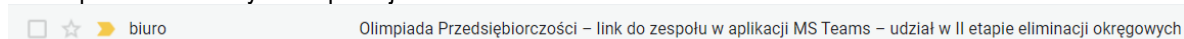
4. W dniu **6 marca** wśród zawodników, którzy dokonali potwierdzenia udziału w II etapie eliminacji okręgowych, Komitet Główny dokonuje:
 - losowania składów Zespołów zawodników,
 - losowania kolejności prezentacji Zespołów zawodników,
 - losowania zadań sytuacyjnych dla Zespołów zawodników.

Ważne: Organizatorzy zastrzegają sobie prawo do zmiany składu Zespołu zawodników oraz godziny przystąpienia do zadania sytuacyjnego w razie wystąpienia nieprzewidzianych zewnętrznych okoliczności niezależnych od Organizatora, szczególnie wynikających z absencji członków Zespołów zawodników.

5. W dniu **6 marca** Komitet Główny publikuje na portalu Olimpiady składy Zespołów zawodników wraz z grafikiem Zespołów zawodników (kolejność prezentacji).
6. W dniach **6 – 7 marca** Komitet Główny:
 - 6.1 tworzy dla każdego Zespołu zawodników w aplikacji MS Teams  tzw. zespoły, a w nich tzw. spotkania na potrzeby zespołowej pracy Zespołów zawodników,
 - 6.2 przypisuje zawodników do danego zespołu w aplikacji MS Teams zgodnie z losowaniem, o którym mowa w pkt. 4.Przypisywanie dokonuje się z wykorzystaniem maila podanego przez zawodnika podczas rejestracji. Przypisanie skutkuje automatycznym wysłaniem przez aplikację MS Teams maila.



- 6.3 wysłała do członków Zespołów zawodników (na adres podany podczas rejestracji) e-maile zawierające linki do zespołów utworzonych w aplikacji MS Teams.





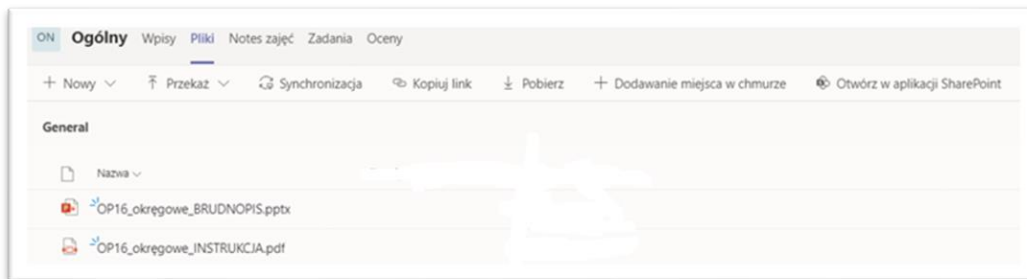
Zespoły w aplikacji MS Teams oraz spotkania w ich obrębie tworzone są na potrzeby zespołowej pracy Zespołów zawodników w ramach: a) przygotowania rozwiązania zadania sytuacyjnego oraz b) prezentacji rozwiązania zadania sytuacyjnego przed Komisją Okręgową

Każdy Zespół zawodników ma swój zespół w aplikacji MS Teams. W nazwie zespołu w aplikacji MS Teams „zaszyty” jest numer edycji (OP16), symbol okręgu (S – Warszawa, K – Katowice, R – Kraków, P – Poznań, W – Wrocław) oraz numer Zespołu zawodników (od 1 do 10).



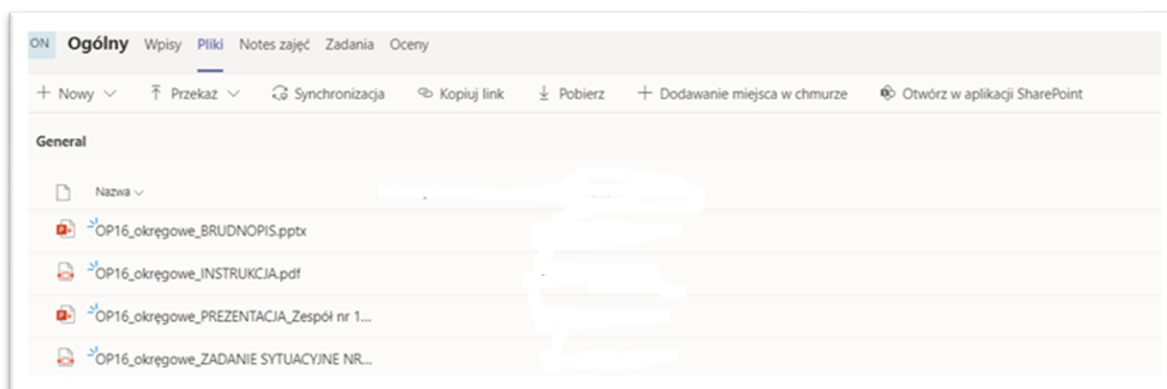
Spotkanie utworzone jest na godzinę zgodną z grafikiem Zespołów zawodników. Czas przygotowania (a) oraz prezentacji (b) oznaczony jest w opisie spotkania.

7. W Zespołach zawodników w aplikacji MS Teams w zakładce „Pliki” umieszczone zostają:
 - od 6 marca br.:

- niniejszą Instrukcję (.pdf),
- brudnopis w postaci pliku z rozszerzeniem (.pptx);



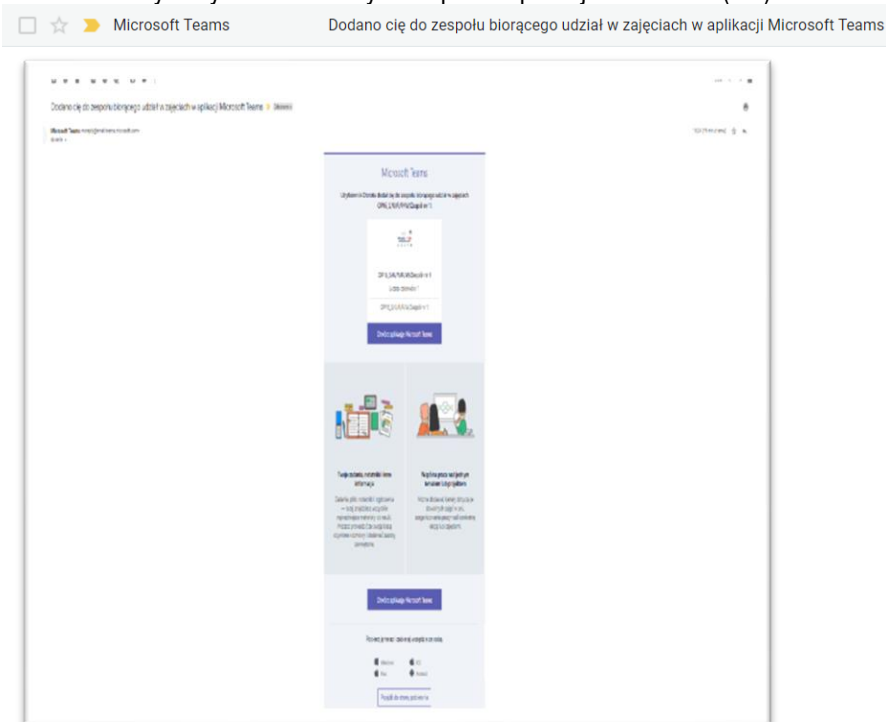
- 10 marca br. przed rozpoczęciem czasu na przygotowanie rozwiązania zadania sytuacyjnego:
 - plik zawierający treść zadania sytuacyjnego losowo przydzielonego Zespołowi zawodników (.pdf),
 - plik szablonu prezentacji na potrzeby przygotowania przez Zespół zawodników prezentacji rozwiązania zadania sytuacyjnego (.pptx).



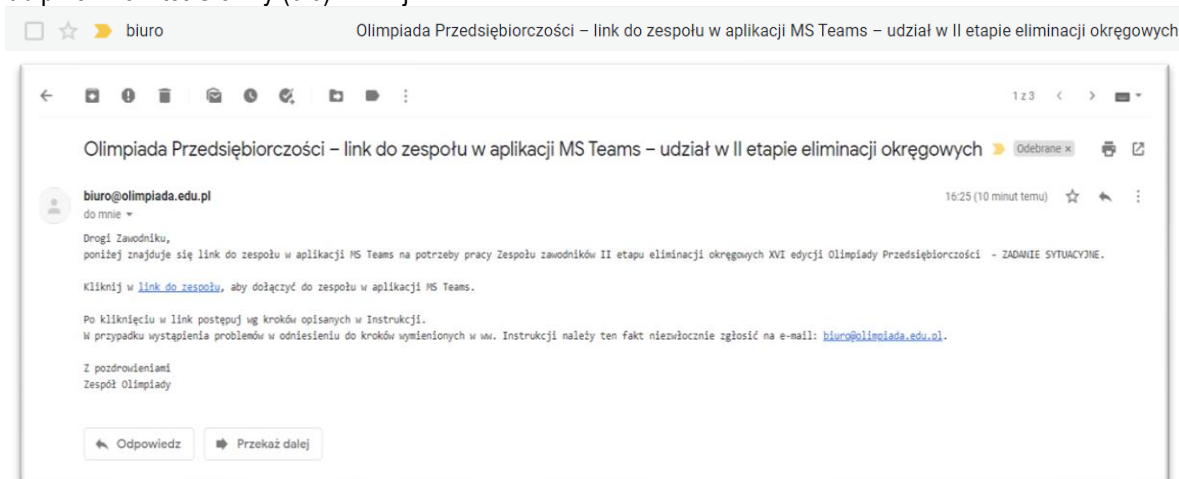
8. Po otrzymaniu e-maila, o który mowa w pkt. 6.2 i e-maila zawierającego link do zespołu w aplikacji MS Teams, o którym mowa w pkt. 6.3 zawodnik niezwłocznie wykonuje działania wg poniższych kroków:

Krok 1

Otwórz mail wysłany automatycznie przez aplikację MS Teams (6.2)



lub przez Komitet Główny (6.3) i kliknij w link.



Ważne, abys otrzymał dwa maile!

Krok 2

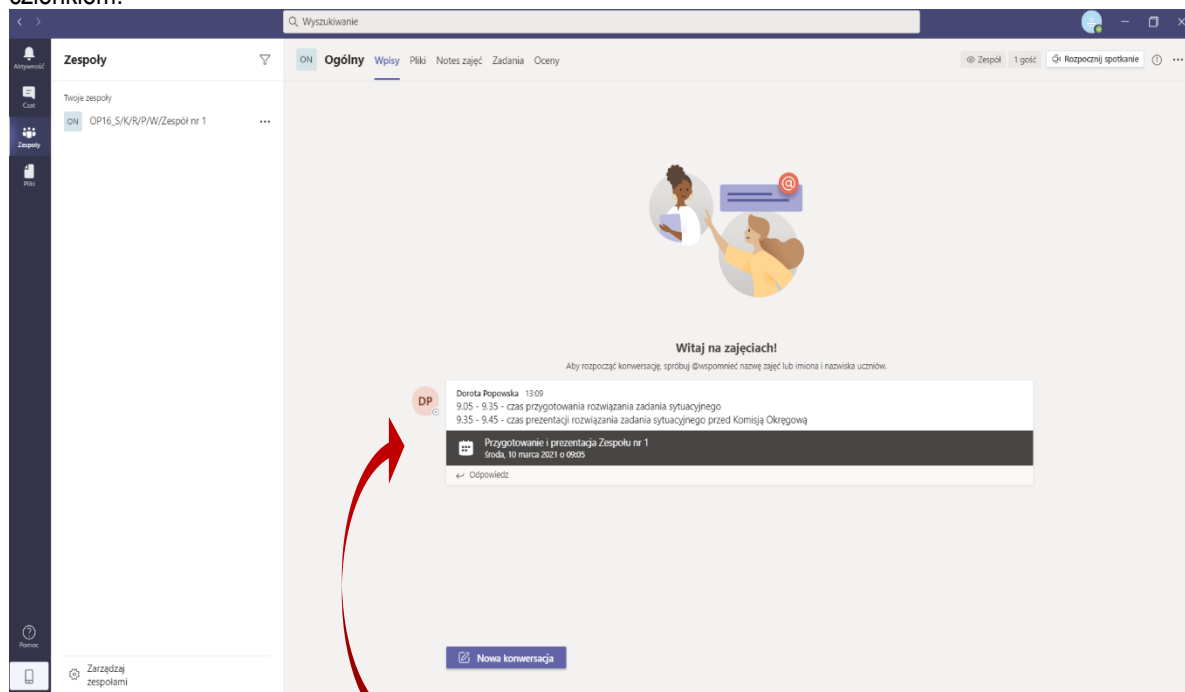
- jeśli posiadasz konto w MS Teams – zaloguj się.

- jeśli nie posiadasz konta w MS Teams – zainstaluj aplikację, załóż konto, a następnie zaloguj się.

Ważne: Na potrzeby udziału w Olimpiadzie wymagane jest posiadanie konta założonego z użyciem adresu mailowego podanego podczas rejestracji do Olimpiady.

Krok 3

Po zalogowaniu znajdziesz się w zespole utworzonym na potrzeby pracy Zespołu zawodników, którego jesteś członkiem.



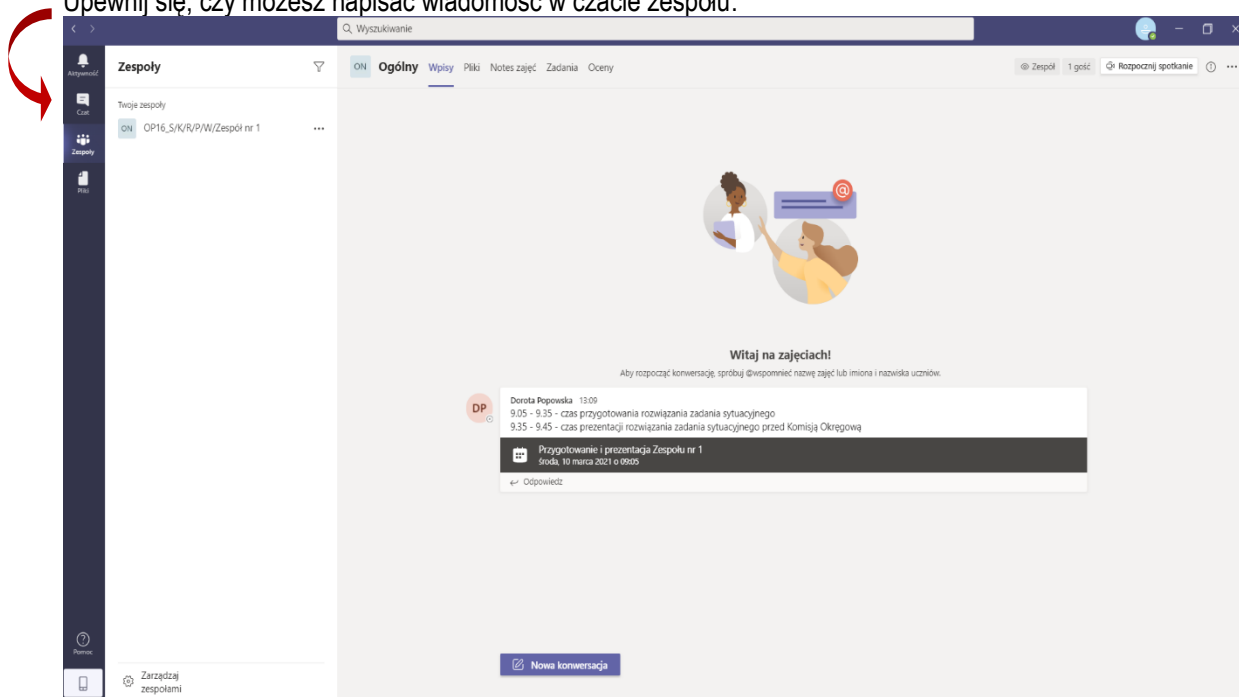
Powinieneś widzieć spotkanie z datą 10 marca i godzinami zgodnymi z opublikowanym grafikiem Zespołów zawodników. Godziny spotkania powinny się pokrywać.

Krok 4

Wejdz w spotkanie. Upewnij się, że możesz włączyć i wyłączyć mikrofon oraz kamerę oraz napisać wiadomość na czacie spotkania.

Krok 5

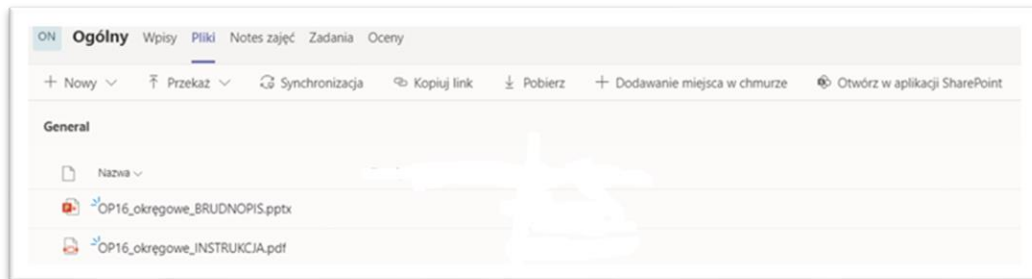
Upewnij się, czy możesz napisać wiadomość w czacie zespołu.



Krok 6

Upewnij się, że w „Plikach” widzisz następujące pliki:

- niniejszą Instrukcję (.pdf),
- brudnopis w postaci pliku z rozszerzeniem (.pptx).



Upewnij się, że możesz je otworzyć, a brudnopis dodatkowo edytować i zapisywać umieszczone treści.

W przypadku wystąpienia problemów w odniesieniu do ww. kroków należy ten fakt niezwłocznie zgłosić na e-mail: biuro@olimpiada.edu.pl.

9. Przed rozpoczęciem II etapu eliminacji okręgowych zawodnikom w zespole MS Teams Zespołu zawodników nie WOLNO:
 - umieszczać wpisów,
 - umieszczać plików,
 - rejestrować i udostępniać przebiegu zawodów.
10. Przed rozpoczęciem II etapu eliminacji okręgowych zawodnikom w zespole MS Teams Zespołu zawodników WOLNO:
 - testować dołączanie do spotkania poprzez kliknięcie „dołącz”,
 - testować funkcjonalności dostępne podczas spotkania, tj. włączanie/wyłączanie mikrofonu, włączanie/wyłączanie kamery, przejmowania prezentera,
 - testować nadpisywanie treści w prezentacji pn. „brudnopis”.

II etap eliminacji okręgowych - ZADANIE SYTUACYJNE

10 marca 2021 r.

1. Do **II etapu eliminacji okręgowych XVI edycji Olimpiady Przedsiębiorczości** przystąpić mogą tylko **osoby zakwalifikowane do II etapu eliminacji okręgowych**, które mają przy sobie ważny dokument tożsamości (legitymację szkolną).
2. II etap eliminacji okręgowych polega na **zespołowym rozwiązaniu zadania sytuacyjnego oraz prezentacji** tego rozwiązania przed Komisją Okręgową.
3. II etap eliminacji okręgowych – ZADANIE SYTUACYJNE przeprowadzony zostaje **10 marca br.** w danym okręgu przez Komisję Okręgową przy technicznym wsparciu Koordynatora organizacyjnego.
4. II etap eliminacji okręgowych – ZADANIE SYTUACYJNE odbywa się **online**, tj. w czasie rzeczywistym poprzez **aplikację Microsoft Teams w szkole zawodnika zakwalifikowanego do II etapu eliminacji okręgowych. Udział w II etapie eliminacji okręgowych wymaga instalowania aplikacji.**
5. Zawody II etapu eliminacji okręgowych odbywają się w warunkach kontrolowanej samodzielności.
6. II etap eliminacji okręgowych – ZADANIE SYTUACYJNE przeprowadzone zostaje w godzinach 9.00-14.00, zgodnie z grafikiem Zespołów zawodników opublikowanym na portalu Olimpiady w dniu 6 marca br. oraz przesłanym zawodnikom w mailu przekazującym link do zespołu MS Teams Zespołu zawodników (patrz: pkt 6 *Kwalifikacja i przygotowanie do II etapu eliminacji okręgowych*). Czas podany w grafiku jest czasem szacowanym i może ulec przesunięciu w trakcie trwania zawodów – jedynie z przyczyn organizacyjnych i technicznych.
7. II etap eliminacji okręgowych – ZADANIE SYTUACYJNE przebiega wg podetapów:
 - a) przygotowanie rozwiązania zadania sytuacyjnego – 30 minut.
 - b) prezentacja rozwiązania zadania sytuacyjnego przed Komisją Okręgową – 10 minut.
8. Przygotowanie rozwiązania zadania sytuacyjnego (7a) polega na pracy zespołowej Zespołu zawodników nad rozwiązaniem zadania sytuacyjnego oraz przygotowaniem prezentacji z wykorzystaniem pliku szablonu prezentacji umieszczonego przez Organizatorów w zespole MS Teams Zespołu zawodników (patrz: pkt 7 *Kwalifikacja i przygotowanie do II etapu eliminacji okręgowych*).
9. Prezentacja z wykorzystaniem pliku, o którym mowa w pkt. 8 zgodnie z wytycznymi zawartymi w pkt. 10 jest jedyną możliwą formą wizualizacji rozwiązania sytuacyjnego na potrzeby prezentacji przed Komisją Okręgową. Przygotowanie wizualizacji w innej formie nie podlega ocenie Komisji Okręgowej. Treści umieszczane na brudnopisie nie są oceniane.
10. Tytułowy slajd prezentacji, o której mowa w pkt. 8-9 zawiera: nr Zespołu zawodników, nr zadania zawodników, oraz plan prezentacji. Prezentacja nie może liczyć więcej niż 10 slajdów, ze slajdem tytułowy włącznie.
11. Po zakończeniu podetapu przygotowania rozwiązania zadania sytuacyjnego (7a) plik prezentacji pobierany jest przez Koordynatora organizacyjnego.
12. Przed rozpoczęciem prezentacji rozwiązania sytuacyjnego przed Komisją Okręgową (7b) Koordynator organizacyjny wyświetla prezentację Zespołu zawodników udzielając jednocześnie zawodnikom prawa prezentera.
13. Zarówno podetap przygotowania (7a), jak i prezentacji (7b) przebiega w tzw. spotkaniu utworzonym w zespole MS Teams Zespołu zawodników (patrz: pkt 8 *Kwalifikacja i przygotowanie do II etapu eliminacji okręgowych* widok w kroku 3).
14. Przebieg zarówno podetapu przygotowania (7a), jak i prezentacji (7b) jest rejestrowany z wyłączeniem czynności związanych z potwierdzaniem tożsamości, o której mowa w pkt. 16.2.
15. W dniu przeprowadzania II etapu eliminacji okręgowych zawodnicy powinni połączyć się ze swoim Zespołem poprzez wejście w spotkanie, o którym mowa w pkt. 13 na 3 minut przed wyznaczonym czasem rozpoczęcia przygotowania rozwiązania zadania sytuacyjnego (7a), celem potwierdzenia tożsamości.
16. II etap eliminacji okręgowych przebiega wg następujących po sobie zdarzeń:
 1. Dołączenie członków Zespołu zawodników do spotkania w zespole MS Teams (patrz: pkt 8 *Kwalifikacja i przygotowanie do II etapu eliminacji okręgowych* widok w kroku 3)
 2. Potwierdzenie przez Koordynatora organizacyjnego tożsamości członków Zespołu zawodników. Zawodnicy przedstawiają się. Nauczyciele pełniący nadzór nad pracą zawodników – uczniów swojej szkoły, potwierdzają tożsamość swoich uczniów.

3. Uruchomienie przez Koordynatora organizacyjnego zegara dla podetapu pracy zespołowej Zespołu zawodników nad rozwiązaniem zadania sytuacyjnego oraz przygotowania prezentacji z wykorzystaniem pliku, o którym mowa w pkt. 8-10.
4. Uruchomienie nagrywania przez Koordynatora organizacyjnego.
5. Rozpoczęcie podetapu pracy zespołowej Zespołu zawodników nad rozwiązaniem zadania sytuacyjnego oraz przygotowania prezentacji (7a).
6. Po upływie czasu, o którym mowa w pkt. 7a pobranie przez Koordynatora organizacyjnego prezentacji, o której mowa w ppkt. 3.
7. Dołączenie członków Komisji Okręgowej do spotkania, o którym mowa w ppkt. 1
8. Uruchomienie przez Koordynatora organizacyjnego prezentacji, o której mowa w pkt. 3. z jednoczesnym przekazaniem Zespołowi zawodników możliwość prezentowania.
9. Uruchomienie przez Koordynatora organizacyjnego zegara dla podetapu prezentacji przez Zespół zawodników rozwiązania zadania sytuacyjnego przed Komisją Okręgową.
10. Rozpoczęcie podetapu prezentacji przez Zespół zawodników rozwiązania zadania sytuacyjnego przed Komisją Okręgową (7b).
11. Po upływie czasu, o którym mowa w pkt. 7b – zakończenie nagrywania przez Koordynatora organizacyjnego.
12. Opuszczenie przez Zespół zawodników spotkania, o którym mowa w ppkt. 1
17. Komisja Okręgowa dokonuje oceny w oparciu o następujące kryteria, posiadające następujące wagi punktowe:

		punktacja
kryteria	Poprawność merytoryczna i kompletność rozwiązania	7
	Oryginalność pomysłu i możliwość implementacji rozwiązania	5
	Struktura prezentacji i logiczność wypowiedzi	4
	Praca zespołowa i podział ról	4
	Przejrzystość i atrakcyjność prezentacji	3
	Czas prezentacji	2
	suma	25

18. Łącznie w II etapie eliminacji okręgowych można uzyskać maksymalnie 25 pkt.
19. Komisja Okręgowa może przyznawać punkty częściowe.
20. Uzyskana zespołowo liczba punktów przyznawana jest jednocześnie indywidualnie każdemu zawodnikowi z Zespołu zawodników.
21. Członkowie Komisji dokonują oceny przy użyciu zbiorczego *Formularza oceny zadań sytuacyjnych Komisji Okręgowej* zawierającego punktację dla każdego kryterium oraz łączną punktację.
22. Sekretarz Komisji Okręgowej przesyła do Komitetu Głównego *Formularz oceny zadań sytuacyjnych Komisji Okręgowej* oraz *Protokół z przebiegu eliminacji okręgowych w okręgu* do godz. 18:00, 10 marca 2021 r.,
23. Kwalifikacja do eliminacji centralnych XVI edycji Olimpiady Przedsiębiorczości następuje w oparciu o pkt 4.2.4.28 – 4.2.4.30 Regulaminu Olimpiady Przedsiębiorczości.
„[...] 4.2.4.28.Zwycięzcami eliminacji okręgowych Olimpiady Przedsiębiorczości zostaje 15 zawodników z każdego okręgu, którzy zdobyli największą liczbę punktów łącznie z testu i zadania sytuacyjnego, czyli łącznie 75 uczniów oraz 25 zawodników spośród pozostałych zawodników w skali ogólnopolskiej, którzy uzyskali największą liczbę punktów z testu.
4.2.4.29.W przypadku równej liczby punktów zdobytych przez zawodników, o zakwalifikowaniu się do eliminacji centralnych decyduje liczba punktów uzyskanych z testu eliminacji okręgowych, a w dalszej kolejności liczba punktów uzyskanych za rozwiązanie zadań trudniejszych w tym teście. W przypadku dalszego braku możliwości wyłonienia 15 najlepszych zawodników w danym okręgu oraz 25 w skali ogólnopolskiej, o zakwalifikowaniu się do eliminacji centralnych decyduje liczba punktów zdobyta w eliminacjach szkolnych, a w następnej kolejności liczba punktów uzyskanych za rozwiązanie zadań trudniejszych w tym teście.
4.2.4.30.Jeśli minimalna liczba punktów uprawniająca do zakwalifikowania się do eliminacji centralnych, z uwzględnieniem pkt 4.2.4.18, przyznana została więcej niż jednej osobie, wszystkie one przechodzą do eliminacji centralnych.”
24. Wyniki eliminacji okręgowych XVI edycji Olimpiady Przedsiębiorczości publikowane są 11 marca 2021 r., o godz. 12.00
